

PAVILON FARMACIE II.:
VYPRACOVÁNÍ PD SANITÁRNÍHO VYBAVENÍ A
ORIENTAČNÍHO SYSTÉMU

investor

VFU BRNO, Palackého 1/3, 612 42 Brno

zak. číslo

1114

datum

březen 2014

zodp. projektant

ing. arch. Petr Stojan

vypracoval

ing. arch. Jan Podešva

ing. arch. Marika Pajgrtová



PROJECT
BUILDING

PROJEKCE
A STAVEBNÍ
MANAGEMENT

1:25

ORIENTAČNÍ SYSTÉM

C.2

N
G
I
S
E
D

E
R
U
T
C
E
T
H
C
R
A

PAVILON FARMACIE II. projekt interieru

investor
zak. číslo
datum
zodp. projektant
vypracoval

VFU BRNO, Palackého 1/3, 612 42 Brno
1114
březen 2014

ing. arch. Petr Stojan

ing. arch. Jan Podešva

ing. arch. Marika Pajgrtová

Jan Podešva, Project Building, s.r.o.1142008 13:06 odpramecek_studie 200.dwg

s. 01

OBECNÉ POŽADAVKY

OS

- před zahájením výroby je třeba ověřit přesné rozměry na stavbě !
- vzorky materiálů a barevného řešení budou předloženy projektantovi k odsouhlasení
- veškeré nejasnosti konzultujte s projektantem
- veškeré nápisy a piktogramy patřící k uváděné místnosti, jsou umístěny ze strany společných komunikací nebo příchodu a to na straně dveřního zámku
- grafickou podobu piktogramů odsouhlasí architekt; bude odpovídat vzorovému návrhu
- návrh grafického zpracování je součástí dodávky, bude vypracován po stránce formální dle požadavků investora a celkový návrh musí být odsouhlasen architektem!

PAVILON FARMACIE II. projekt interieru

investor
zak. číslo
datum
zodp. projektant
vypracoval

VFU BRNO, Palackého 1/3, 612 42 Brno
1114

březen 2014

ing. arch. Petr Stojan

ing. arch. Jan Podešva

ing. arch. Marika Pajgrtová

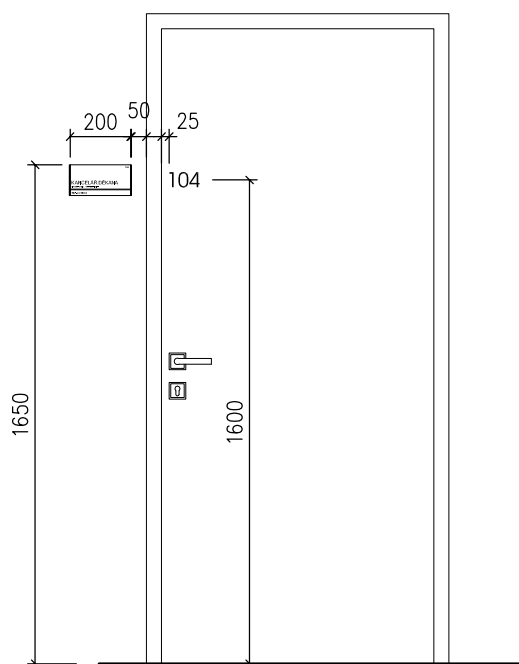
s. 02

Jan Podešva, Project Building, s.r.o.1142008 1306 odpramecek_studie 200.dwg

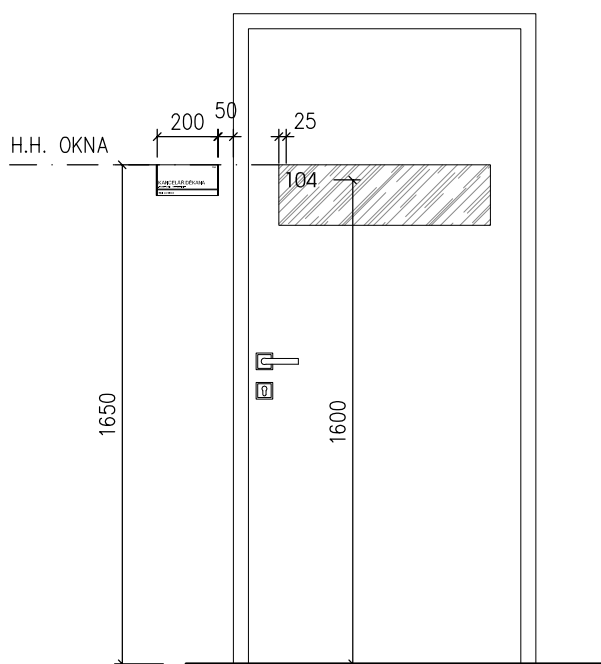
OBECNÉ POŽADAVKY

OS

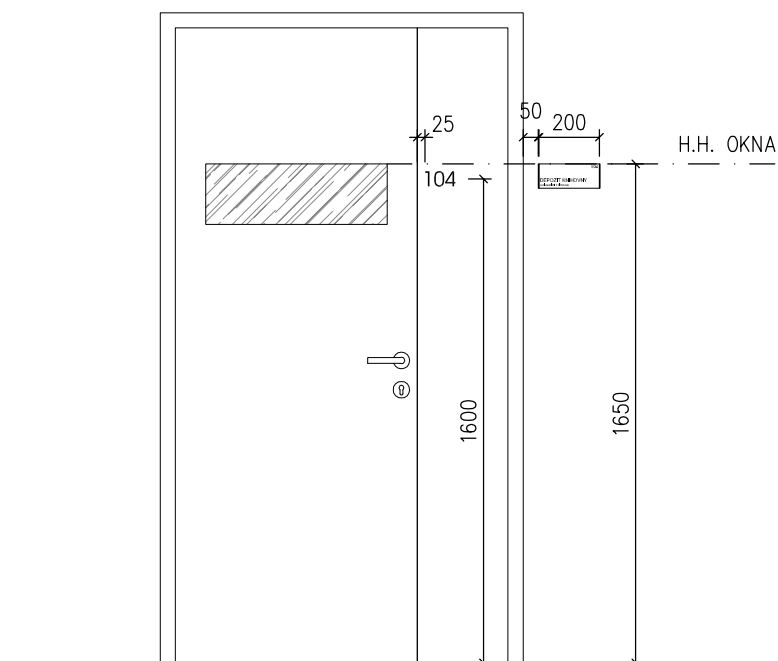
umístění položek 6a/OS, 06b/OS, 07/OS a 10/OS



dveře hladké



dveře prosklené



dveře dvoukřídle prosklené

PAVILON FARMACIE II.
projekt interieru

investor
zak. číslo
datum
zodp. projektant
vypracoval

VFU BRNO, Palackého 1/3, 612 42 Brno
1114

březen 2014

ing. arch. Petr Stoján

ing. arch. Jan Podešva

ing. arch. Marika Pajgřtová

Jan Podešva, Project Building, s.r.o., 11.2.2008 13:06 odp.romeck-stude 200.dwg

VCHODOVÝ ROZCESTNÍK

viz. schema

Skleněná tabule z tvrzeného, barveného skla s polepem barevnou, samolepící, řezanou grafikou. Sklo tl. 5 mm bude opatřeno sítotiskem, kterým bude zpracována jak celá plocha skla, tak označení jednotlivých podlaží. Půdorysná schémata a popisy oddělení budou provedeny samolepící, řezanou fólií. Na schématech budou vyznačeny komunikace, chodby a plochy jednotlivých provozních oddělení. V textu budou pak k jednotlivým plochám konkrétní názvy oddělení. Konkrétní obsah textů navrhne uživatel a grafikou podobu odsouhlasí architekt. Kotvení skla ke zdi bude přes distanční šrouby, pomocí skrytého kotveního systému (viz. obr.). Počet kotev bude přizpůsoben dle konkrétního dodavatele distančních šroubů.

Použité písmo a barevné řešení:

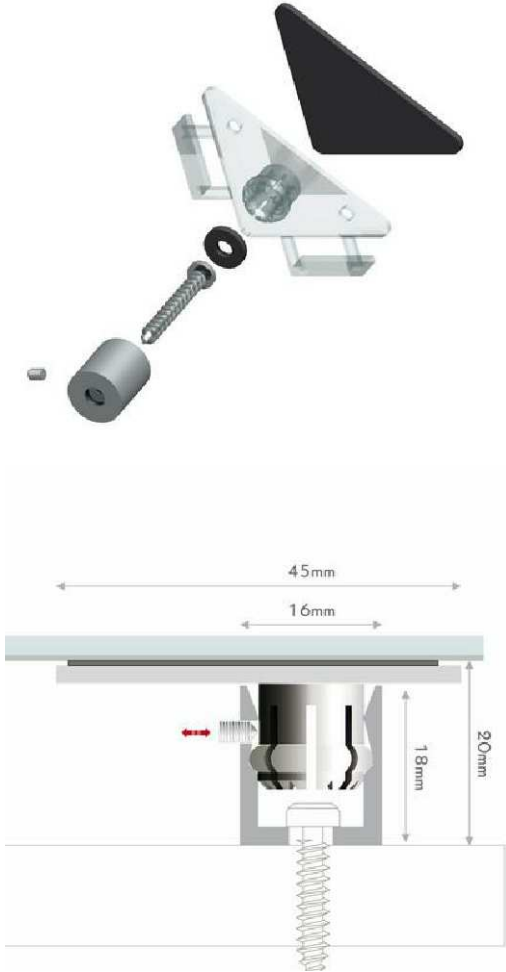
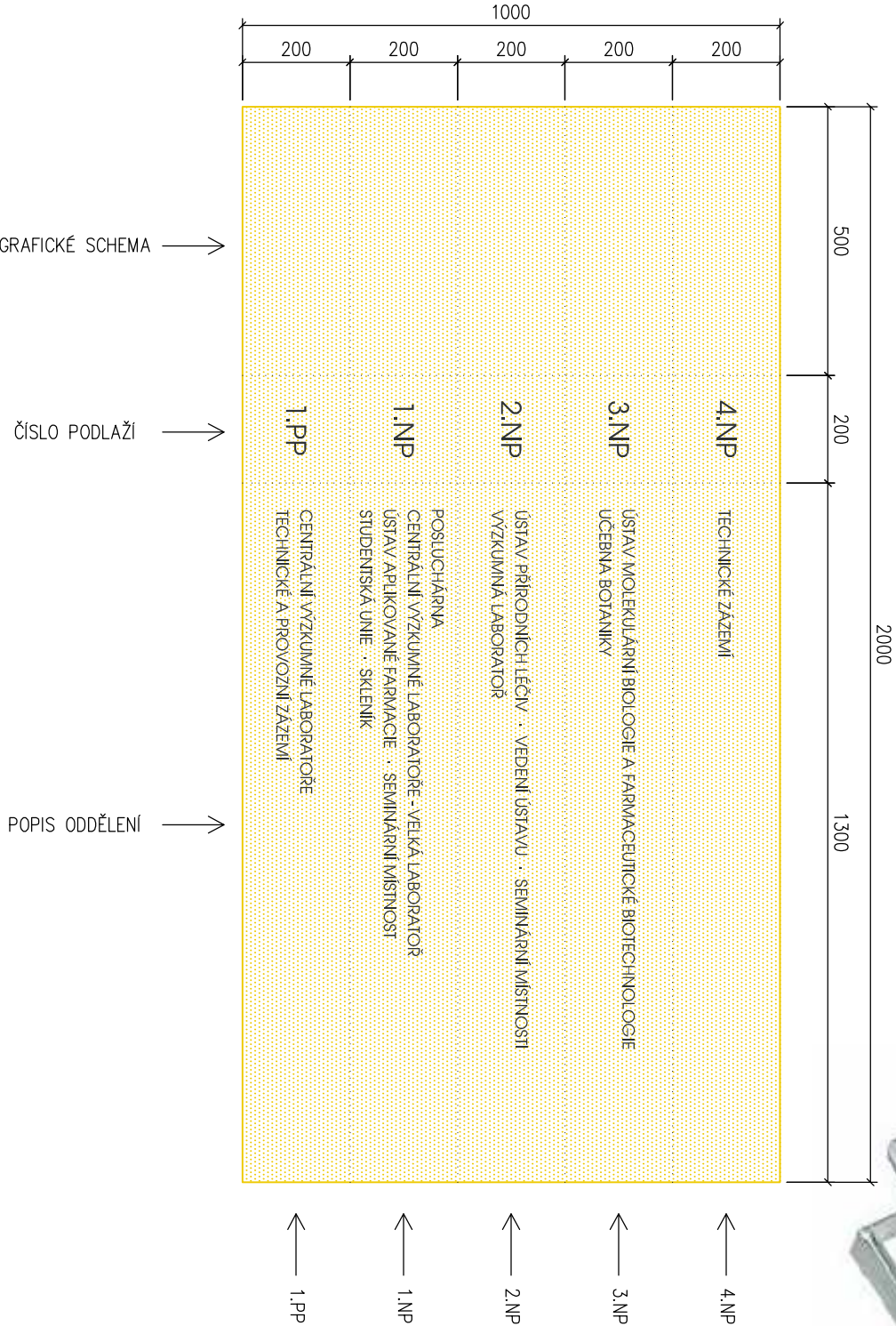
sklo - plocha skla žlutá dle RAL 1021, označení podlaží černošedá RAL 7021
písmo - AvantGarde, různé barvy

Součástí dodávky bude grafický návrh obsahu tabule.

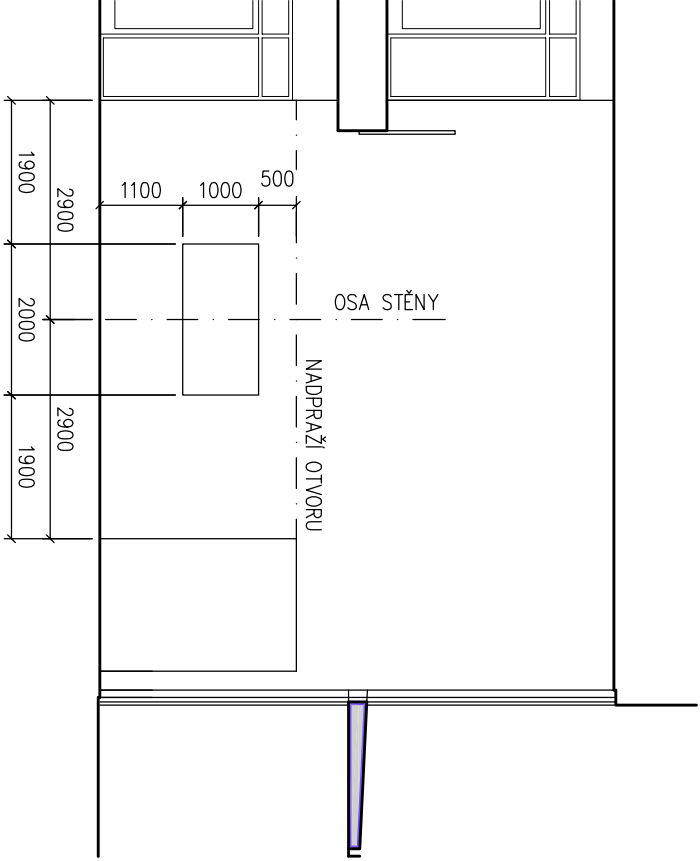
1 ks

102

počet
místností
schema



KOTVÍCÍ SYSTÉM



SCHEMA UMÍSTĚNÍ - ŘEZ VSTUPNÍ HALOU, 1:100

PAVILON FARMACIE II.
projekt interieru

investor
zak. číslo
datum
zodp. projektant
vyraboval

VFU BRNO, Palackého 1/3, 612 42 Brno
1114

březen 2014

ing. arch. Petr Stoján

ing. arch. Jan Podešva

ing. arch. Marika Pajgřtová

Jan Podešva, Project Building, s.r.o., 11.2.2008 1306 odp.romeck-stude 200.dwg

PATROVÝ ROZCESTNÍK

rozměry
materiál a provedení

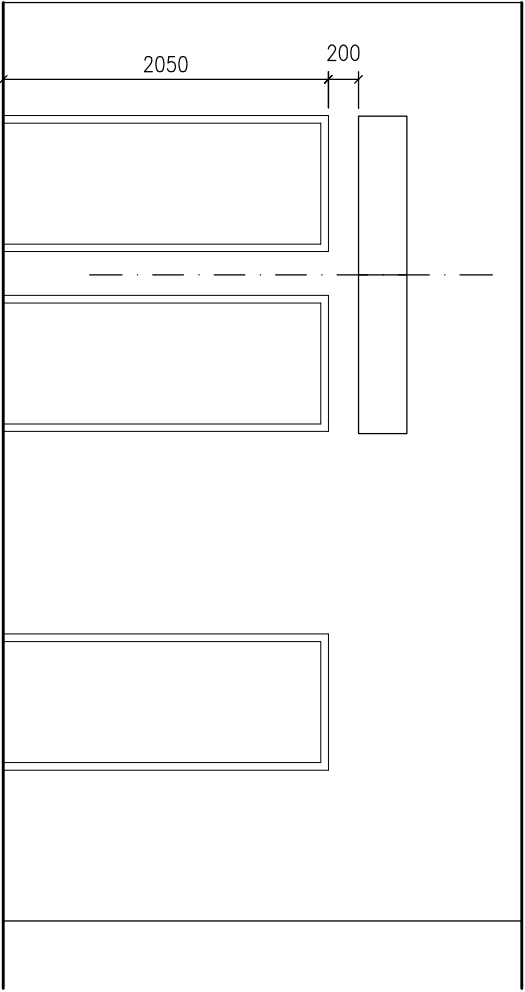
viz. schema
Sestava systémových hliníkových lišt hranatých, barevný nášťík RAL (žlutá), text vyřezávaná samolepící fólie.

Použité písmo a barevné řešení:
podklad - žlutá dle RAL 1021, text - černošedá RAL 7021
písmo - AvantGarde, výška 70 mm

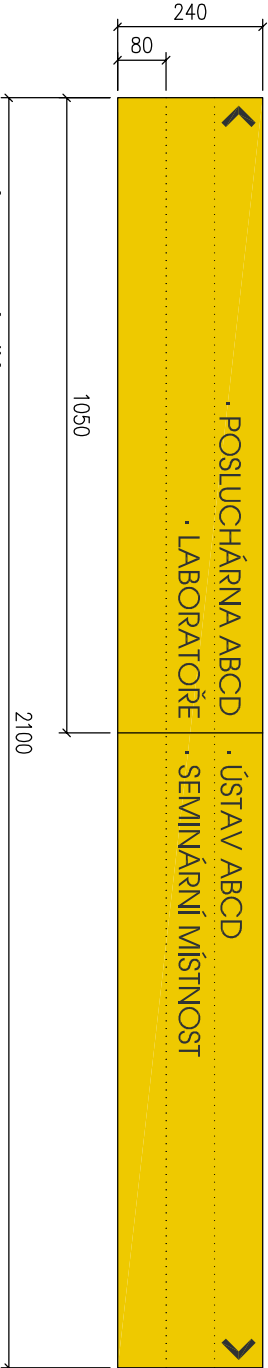
Součástí dodávky bude grafický návrh obsahu tabule.

6 ks
001, 003, 201, 203, 301, 303

počet
místností
schema



OBEČNÝ VZOROVÝ PŘÍKLAD



OBEČNÝ VZOROVÝ PŘÍKLAD



PAVILON FARMACIE II.
projekt interieru

investor
zak. číslo
datum
zodp. projektant
vypracoval

VFU BRNO, Palackého 1/3, 612 42 Brno
1114

březen 2014

ing. arch. Petr Stoján

ing. arch. Jan Podešva

ing. arch. Marika Pajgřtová

Jan Podešva, Project Building, s.r.o.11.12.2008 1306 odp.romecky_studie 2010.dwg

OZNAČENÍ PODLAŽÍ

rozměry
materiál a provedení
viz. schema
Plastické 3D znaky vyfrézované z pěněního PVC tl. 10 mm.

Použité písmo a barevné řešení:

černošedá RAL 7021

písmo - AvantGarde, výška 120 mm

Součástí dodávky bude grafický návrh obsahu.

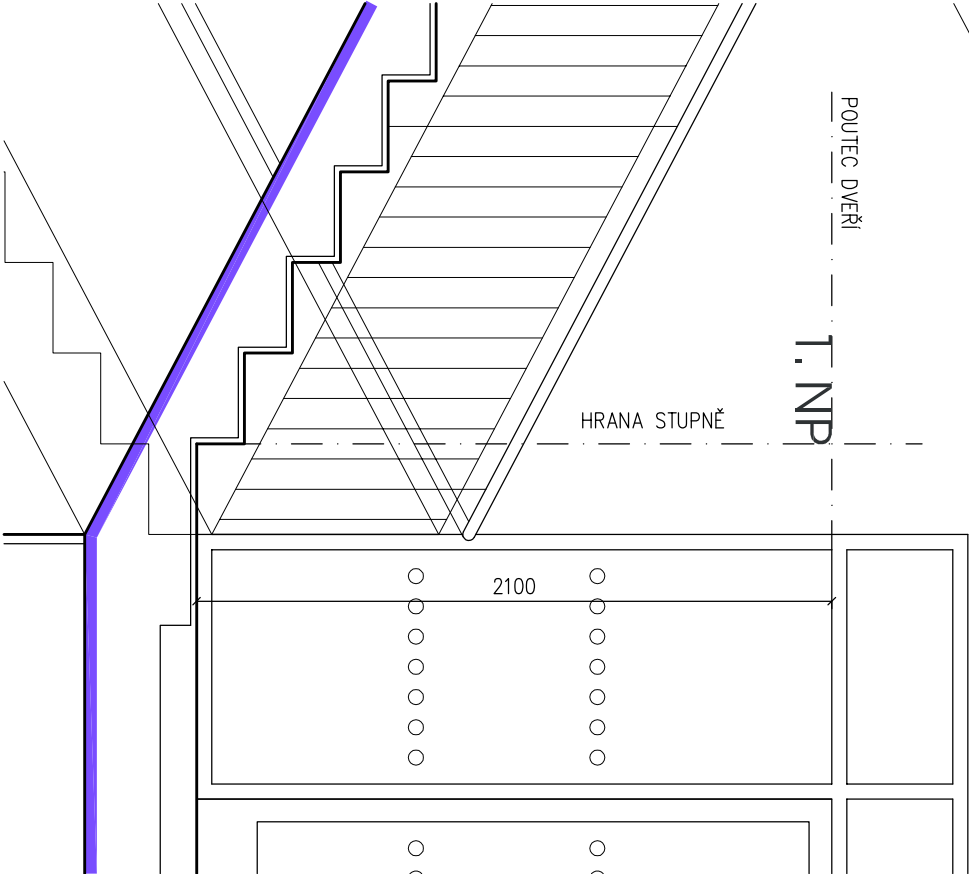
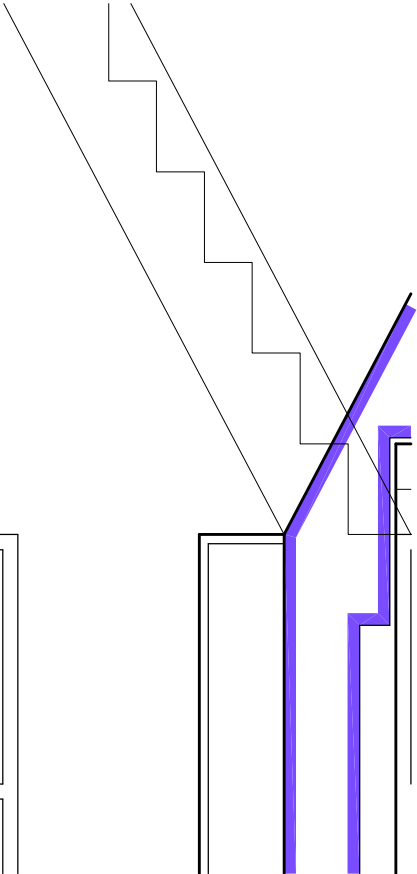

9 ks

SCH 01: 1.PP-4.NP, SCH 02: 1.PP - 3.NP

počet
místností
schema

Obsah: bude upřesněn s investorem a architektem před realizací.

- 1. PP
- 1. NP
- 2. NP
- 3. NP
- 4. NP



PAVILON FARMACIE II.
projekt interieru

investor
zak. číslo
datum
zodp. projektant
vypracoval

VFU BRNO, Palackého 1/3, 612 42 Brno
1114

březen 2014

ing. arch. Petr Stoján

ing. arch. Jan Podešva

ing. arch. Marika Pajgřtová

Jan Podešva, Project Building, s.r.o.11.12.2008 1306 odp.romeck-studie 200.dwg

OZNAČENÍ ODDĚLENÍ

viz. schema

1. NP - 3. NP: Vyřezávaná samolepící fólie.

Použité písmo a barevné řešení:

černošedá RAL 7021

písmo - AvantGarde, výška cca 60 mm

Výška písma bude dopřesněna dle přesného znění obsahu a rozměru skel.

Součástí dodávky bude grafický návrh obsahu.

6 ks

102, 201 - 2x, 301 - 2x

1.NP - ÚSTAV APLIKOVANÉ FARMACIE

- SEMINÁRNÍ MÍSTNOST

- CENTRÁLNÍ VÝZKUMNÉ LABORATOŘE

2.NP - ÚSTAV PŘÍRODNÍCH LÉČIV

- VEDENÍ ÚSTAVU

- VÝZKUMNÁ LABORATOŘ

3.NP - ÚSTAV MOLEKULÁRNÍ BIOLOGIE

A FARMACEUTICKÉ BIOTECHNOLOGIE

- UČEBNA BOTANIKY

Názvy a jejich umístění odsouhlasí investor!!!

viz. schema

1. PP : Plastické 3D znaky vyfrézované z pěněného PVC tl. 10 mm.

Použité písmo a barevné řešení:

černošedá RAL 7021

písmo - AvantGarde, výška cca 60 mm

Součástí dodávky bude grafický návrh obsahu.

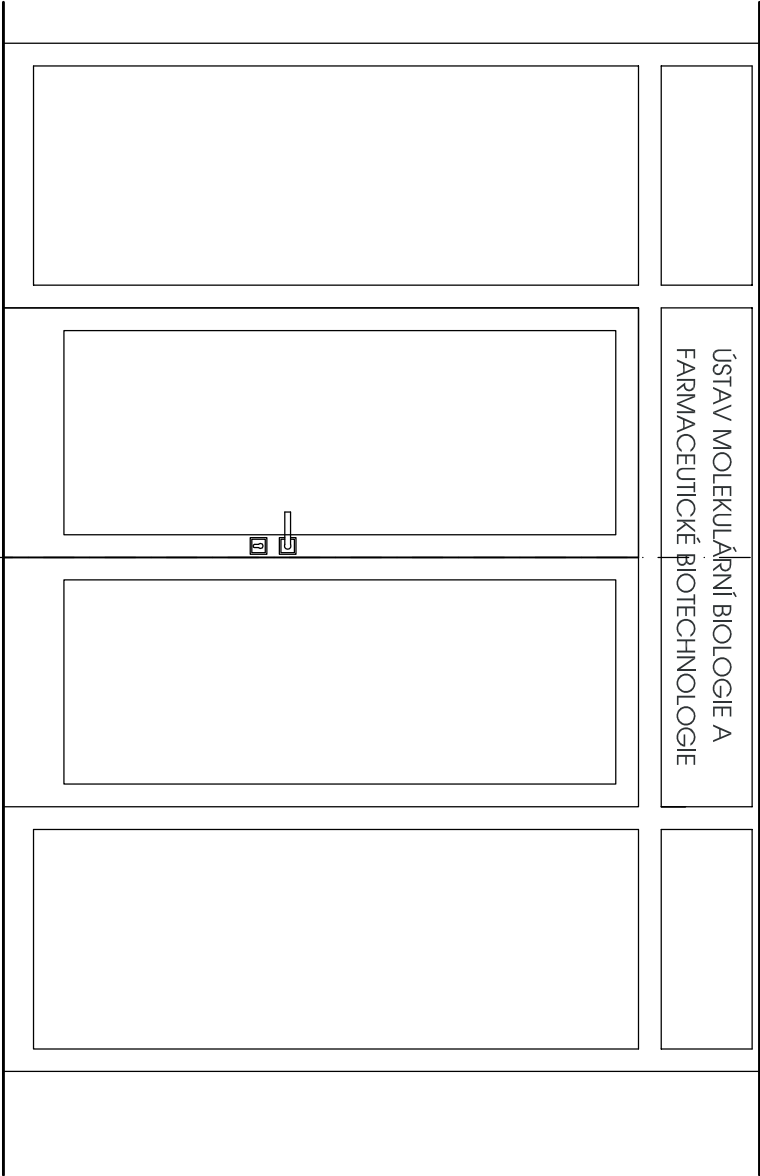
1.PP - CENTRÁLNÍ VÝZKUMNÉ LABORATOŘE

- ŠATNY

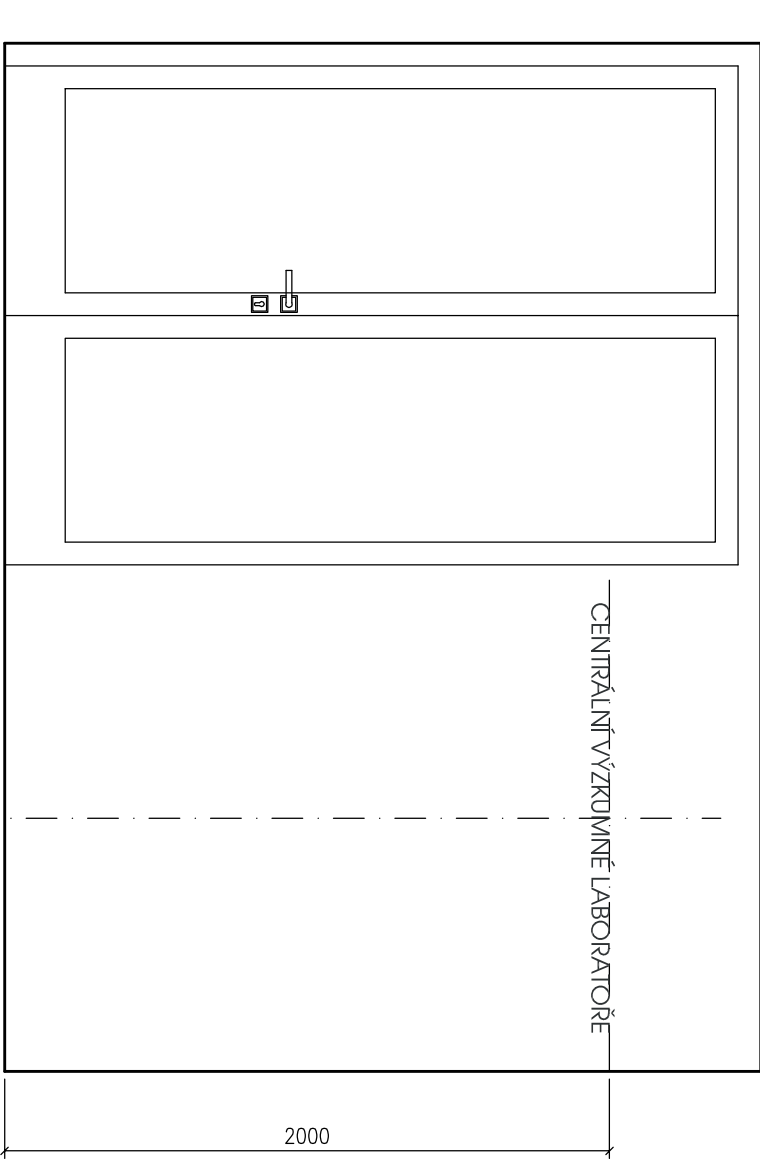
1 ks

001

PŘÍKLAD 1.NP-3.NP



CENTRÁLNÍ VÝZKUMNÉ LABORATOŘE



PŘÍKLAD 1.PP

PAVILON FARMACIE II.
projekt interieru

investor
zak. číslo
datum
zodp. projektant
vyraboval

VFU BRNO, Palackého 1/3, 612 42 Brno
1114

březen 2014

ing. arch. Petr Stoján

ing. arch. Jan Podešva

ing. arch. Marika Pajgřtová

Jan Podešva, Project Building, s.r.o.11.12.2008 1306 odp.romeck-stude 200.dwg

VÝTAHOVÁ TABULKA

viz. schema

Základní tabule bude provedena z lehké sendvičové desky tl. 5 mm s krycími vrstvami z hladkých hliníkových plechů tl. 0,3 mm ve žluté barvě. Boční hrany budou upraveny tak, aby zakrývaly jádro desky. Deska je vhodná pro digitální potisk. Na desku budou natištěna čísla podlaží a názvy dle schématu v černošedé barvě.

Použité písmo a barevné řešení:

žlutá RAL 1021

černošedá RAL 7021

písmo - AvantGarde

výška: 75 mm, resp. 45 mm

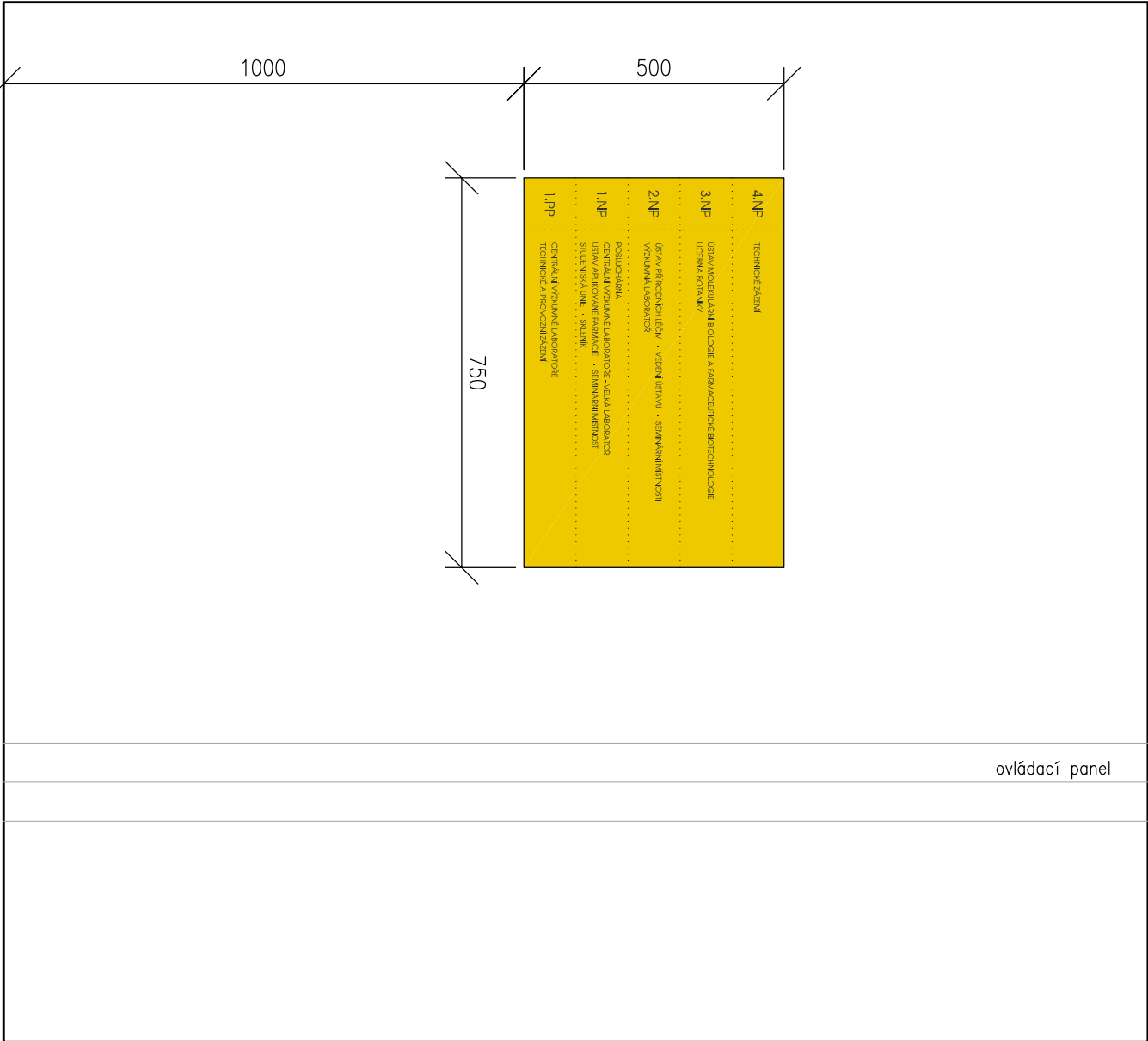
Součástí dodávky bude grafický návrh obsahu tabule.

1 ks
V.01

Obsah: bude upřesněn s investorem a architektem před realizací. Koordinace s výrobcem výťahu a případná úprava osazení tabulky.



ILUSTRAČNÍ OBRAZKY



PAVILON FARMACIE II. projekt interieru

investor
zak. číslo
datum
zodp. projektant
vypracoval

VFU BRNO, Palackého 1/3, 612 42 Brno
1114
březen 2014

ing. arch. Petr Stojan

ing. arch. Jan Podešva

ing. arch. Marika Pajgrtová

s. 08

Jan Podešva, Project Building, s.r.o.1142008 1306 odpramecek_studie 200.dwg

OZNAČENÍ MÍSTNOSTI SE JMÉNY

06a/OS

rozměry
materiál a provedení

viz. schema

Tenký hliníkový lištový systém tl. max. 10 mm s hranatými bočními lištami, v. lišt 80 mm a 50 mm (předpoklad 4 zaměstnanci). Na horní liště bude uvedeno č. místnosti, název místnosti a případně příslušný ústav (oddělení) školy v bilingvním provedení (čerko-anglickém). Spodní lišty budou obsahovat jména. Umístění vůči dveřím viz. obecné požadavky.

Použité písmo a barevné řešení:

žlutá RAL 1021 / šedobílá RAL 9002 (dle barvy příslušných dveří)

černošedá RAL 7021

bílá traffic RAL 9016

písmo - AvantGarde

výška: 18 mm, resp. 6 mm, resp. 8 mm

Součástí dodávky bude grafický návrh obsahu tabulky.

Obsah: bude upřesněn s investorem a architektem před realizací.

počet
místnosti

48 ks

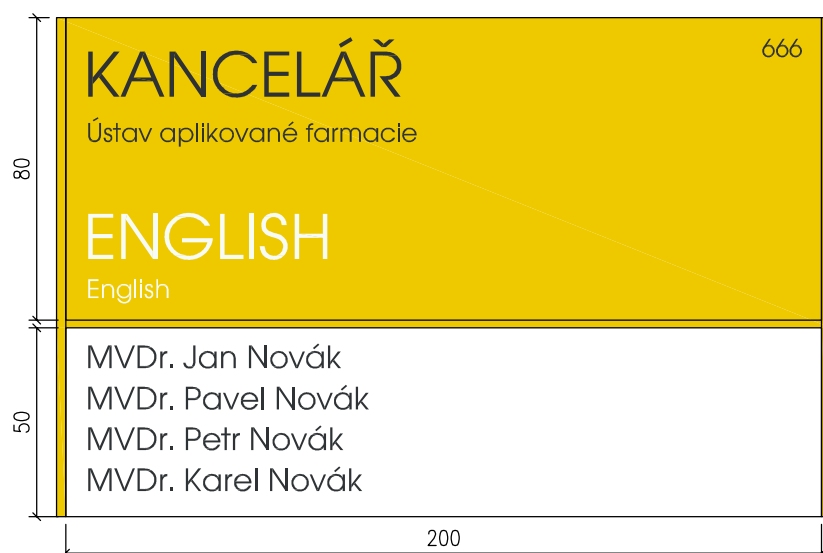
003-018, 002-027, 003-026, 003-006, 003-007, 003-025, 003-008, 003-020

103-121, 103-105, 103-120, 103-119, 103-118, 115-116, 137-142, 137-143

201-202, 236-247, 236-248, 236-245, 236-237, 236-244, 236-238, 241-239, 241-240 2x, 203-207,
203-208, 203-223, 203-213, 203-217, 203-206

303-316, 303-38, 303-319, 303-320, 303-307, 303-306, 303-321, 303-322, 303-323, 338-359,
338-352, 338-354, 338-348, 338-343, 338-342, 338-345

schema



PAVILON FARMACIE II. projekt interieru

investor
zak. číslo
datum
zodp. projektant
vypracoval

VFU BRNO, Palackého 1/3, 612 42 Brno
1114
březen 2014

ing. arch. Petr Stojan

ing. arch. Jan Podešva

ing. arch. Marika Pajgrtová

s. 09

Jan Podešva, Project Building, s.r.o.1142008 1306 odpramecek_studie 200.dwg

OZNAČENÍ MÍSTNOSTI BEZE JMEN

06b/OS

rozměry
materiál a provedení

viz. schema

Tenký hliníkový lištový systém tl. max. 10 mm s hranatými bočními lištami, v. lišty 80 mm. Na liště bude uvedeno č. místnosti, název místnosti a případně příslušný ústav (oddělení) školy v bilingvním provedení (čerko-anglickém).

Použité písmo a barevné řešení:

žlutá RAL 1021 / šedobílá RAL 9002 (dle barvy příslušných dveří)

černošedá RAL 7021

bílá traffic RAL 9016

písmo - AvantGarde

výška: 18 mm, resp. 6 mm

Součástí dodávky bude grafický návrh obsahu tabulky.

Obsah: bude upřesněn s investorem a architektem před realizací.

počet
místnosti

50 ks

036-039, 036-036b, 036-038a, 036-037, 036-035, 036-034, 031-029, 031-030, 031-033, 031-032a, 032-032b, 008-009, 020-019, 018-019, 020-021

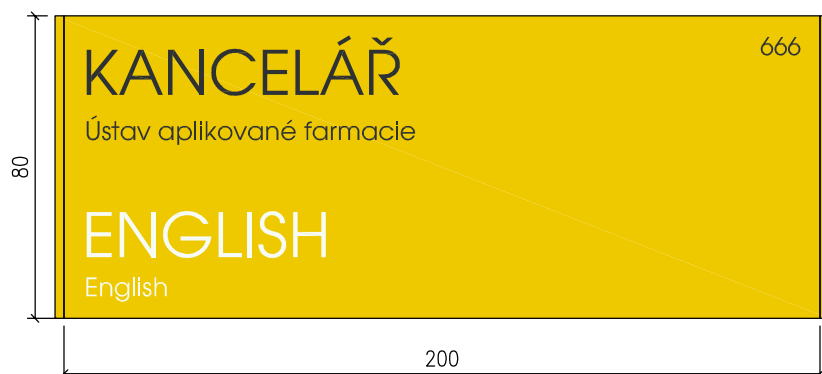
132-133, 122-123, 103-104, 103-107

236-246, 243-241, 225-223, 223, 218-249, 219-249

303-318, 319-320, 320-319, 361-360, 359-358, 358-359, 358-357, 357-358, 320-321, 357-354, 354-357, 354-356, 351-353, 352-353, 348-349, 338-347, 345-347, 345-346, 345-344, 344-343, 343-344, 343-344

schema

407-408, 401-407, 401-402



PAVILON FARMACIE II.
projekt interieru

investor
zak. číslo
datum
zodp. projektant
vypracoval

VFU BRNO, Palackého 1/3, 612 42 Brno
1114

březen 2014

ing. arch. Petr Stoján

ing. arch. Jan Podešva

ing. arch. Marika Pajgřtová

Jan Podešva, Project Building, s.r.o.11.12.2008 1306 odp.romecek_stude 200.dwg

OZNAČENÍ LABORATORŮ A SEMINÁRNÍCH MÍSTNOSTÍ

viz. schema

Tenký hliníkový lištový systém s hranatými bočními lištami, v. horní lišty 80 mm, v. spodní lišty 250 mm. Na horní liště bude uvedeno č. místnosti, název místnosti a případně příslušný ústav (oddělení) školy a na spodní liště vyměnitelný rozvrh hodin. Umístění vůči dveřím viz. obecné požadavky.

Použité písmo a barevné řešení:

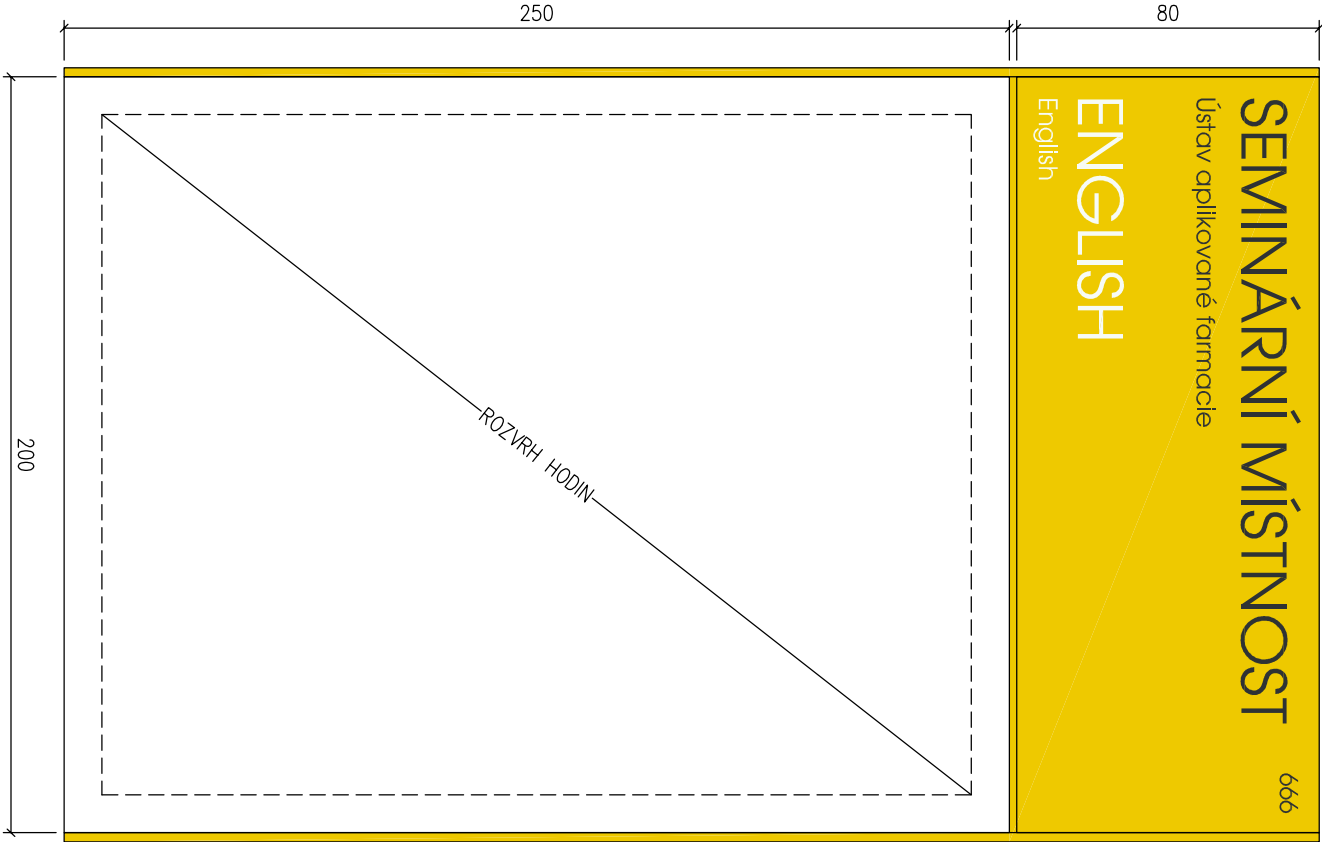
žlutá RAL 1021
černošedá RAL 7021
bílá traffic RAL 9016
písmo - AvantGarde
výška: 18 mm, resp. 6 mm

Součástí dodávky bude grafický návrh obsahu tabulky.

Obsah: bude upřesněn s investorem a architektem před realizací.

počet
místnosti
schema

9 ks
102-134, 103-117
237-241, 203-225 2x, 203-218, 203-219
303-317, 301-302



PAVILON FARMACIE II.
projekt interieru

investor
zak. číslo
datum
zodp. projektant
vypracoval

VFU BRNO, Palackého 1/3, 612 42 Brno
1114
březen 2014
ing. arch. Petr Stoján
ing. arch. Jan Podešva

ing. arch. Marika Pajgřtová

Jan Podešva, Project Building, s.r.o.11.12.2008 1306 odp.romecek_stude 200.dwg

OZNAČENÍ VELKÉ POSLUCHÁRNA - 3D nápis a rozvrh

rozměry
materiál a provedení
viz. schema
Plastické 3D znaky vyfrézované z pěněního PVC tl. 10 mm.

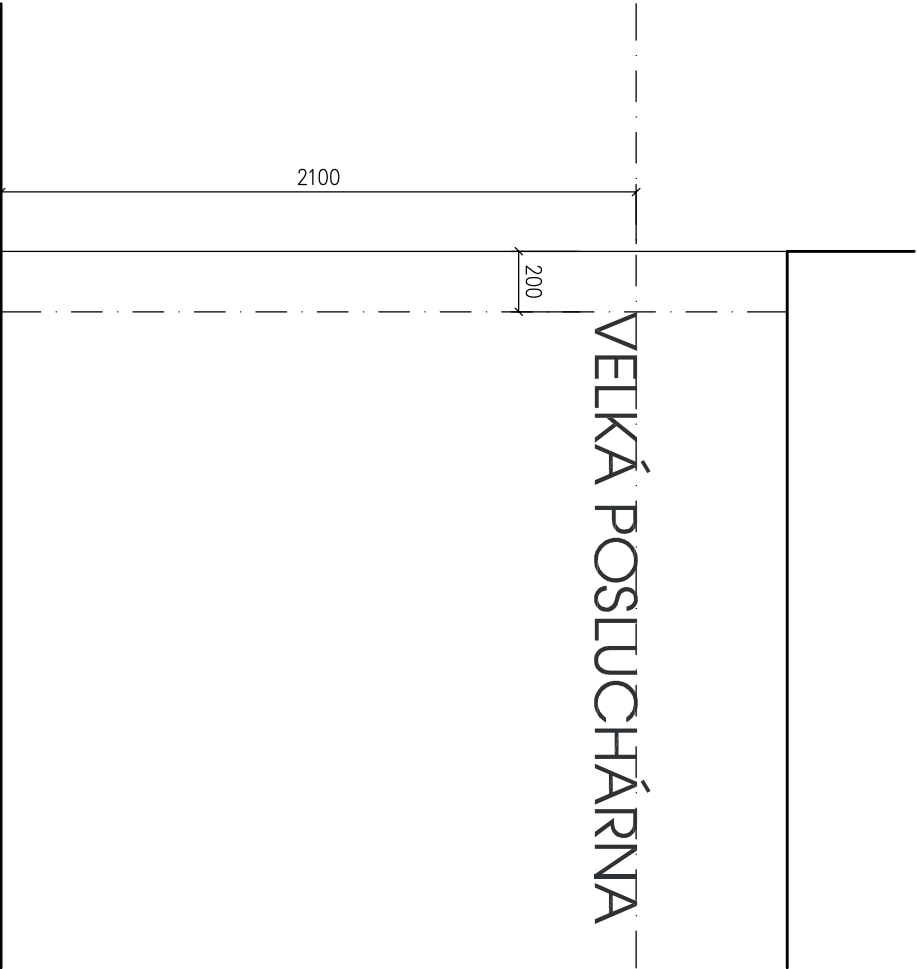
Použité písmo a barevné řešení:
černošedá RAL 7021
písmo - AvantGarde, výška 140 mm
Součástí dodávky bude grafický návrh obsahu.

1 ks
102

počet
místností
schema

Obsah: bude upřesněn s investorem a architektem před realizací.

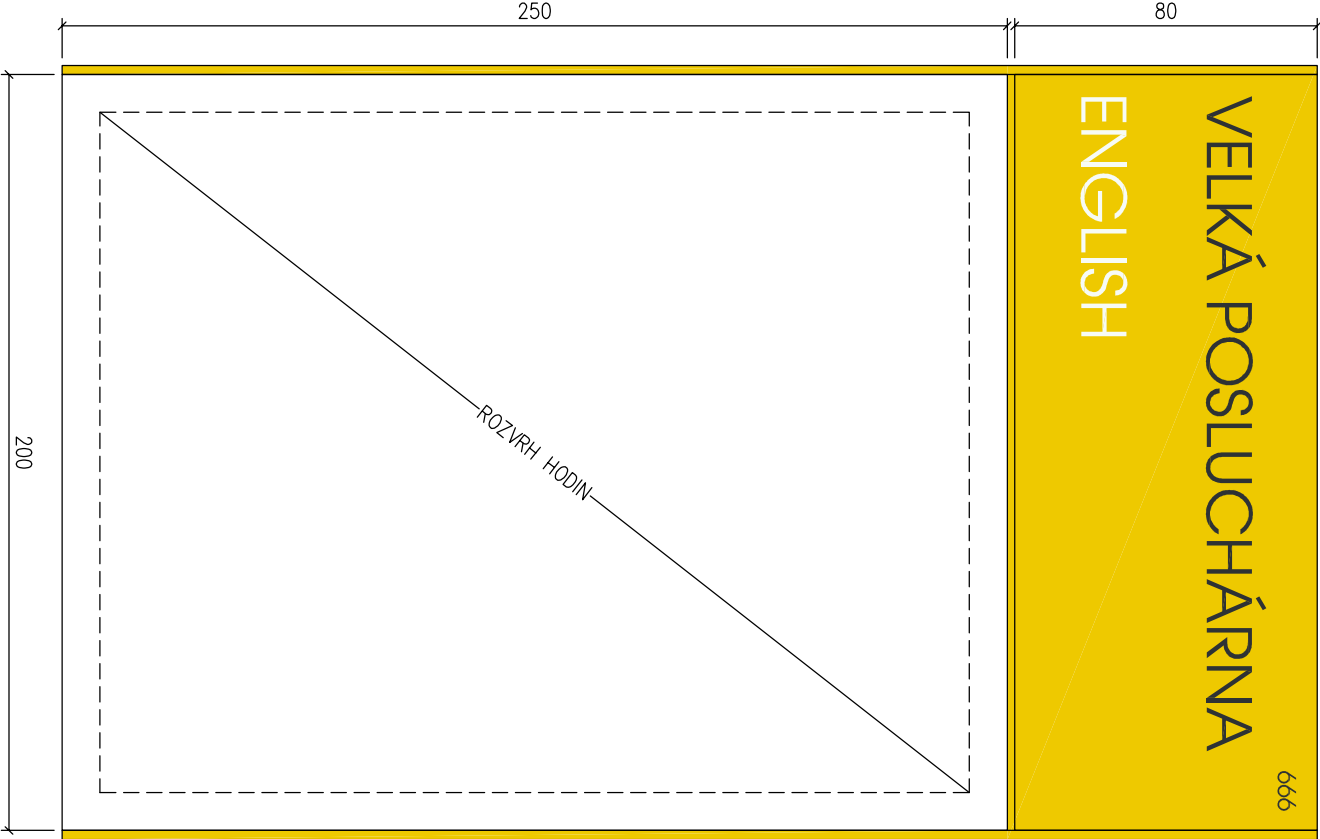

VELKÁ POSLUCHÁRNA



Tenký hliníkový lištový systém s hranatými bočními lištami, v. horní lišty 80 mm, v. spodní lišty 250 mm. Na horní liště bude uvedeno č. místností, název místností a případně příslušný ústav (oddělení) školy a na spodní liště vyměnitelný rozvrh hodin. Umístění vůči dveřím viz. obecné požadavky.

Použité písmo a barevné řešení:
žlutá RAL 1021
černošedá RAL 7021
bílá traffic RAL 9016
písmo - AvantGarde
výška: 18 mm

Součástí dodávky bude grafický návrh obsahu tabulky.



PAVILON FARMACIE II.
projekt interieru

investor
zak. číslo
datum
zodp. projektant
vyraboval

VFU BRNO, Palackého 1/3, 612 42 Brno
1114

březen 2014

ing. arch. Petr Stoján

ing. arch. Jan Podešva

ing. arch. Marika Pajgřtová

Jan Podešva, Project Building, s.r.o.11.12.2008 1306 odp.romeck-studie 200.dwg

PIKTOGRAMY

viz. schema

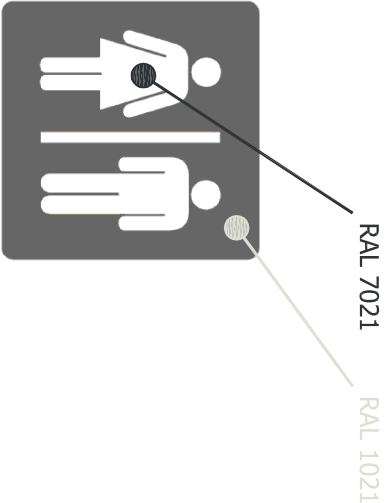
Čtvercová hliníková lakovaná tabulka s gravírovaným piktogramem, příp. nápisem. Tabulka lepena na distanční podložky šroubované do stěny. Piktogramy dle vzorového vyobrazení (jednoduché, jednočné). Tabulka bude po vyfřezování opatřena práškovou vypalovací barvou dle RAL.

Použité písmo a barevné řešení:

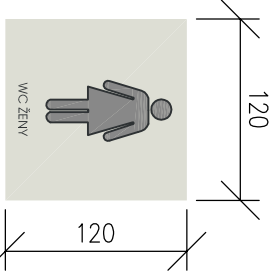
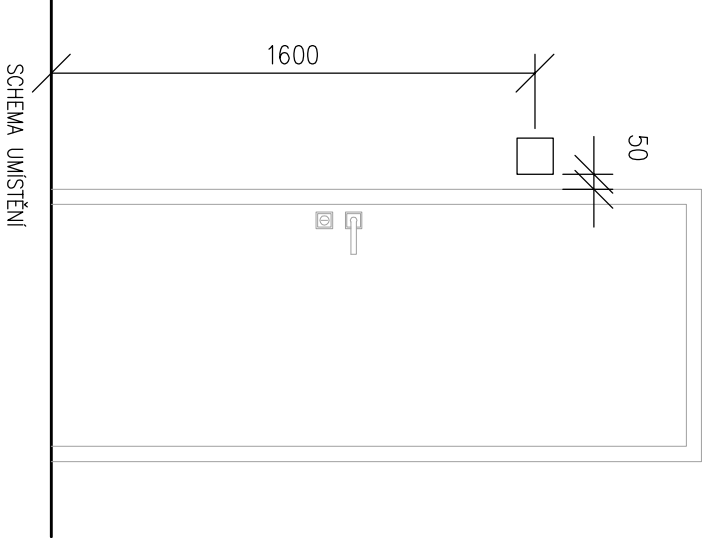
šedobílá RAL 9002
černošedá RAL 7021
písmo - AvantGarde

Součástí dodávky bude grafický návrh obsahu tabulek.

schema



VZOR GRAFIKY



piktogram
WC - SPRCHA

piktogram
WC MUŽ

piktogram
WC ŽENY

9q /INF

9b /INF

9c /INF

piktogram
WC ŽP

piktogram
ŠATNA MUŽ

piktogram
ŠATNA ŽENY

9d /INF

9e /INF

9f /INF

piktogram
ŠATNA

piktogram
KUCHYŇKA

piktogram
ÚKLIDOVÁ MÍSTNOST

9g /INF

9h /INF

9i /INF

piktogram
SKLAD

piktogram
SKLAD CHEMIKÁLIÍ

piktogram
SKLAD HOŘLAVIN

9j /INF

9k /INF

9l /INF

piktogram
UMÝVÁRNA

piktogram
TECHNICKÉ ZÁZEMÍ

piktogram
PŘÍPRAVA VÝKUV

9m /INF

9n /INF

9o /INF

9q /INF

počet
místností
1 ks
402

9b /INF

počet
místností
10 ks
003-012
102-124, 103-111, 137-139
201-230, 236-234, 203-212
301-312, 301-326

9c /INF

počet
místností
10 ks
003-010
102-127, 103-109, 137-144
236-232, 201-227, 203-209
303-309, 301-324, 338-336

9d /INF

počet
místností
3 ks
102-126, 201-226, 301-328

9e /INF

počet
místností
5 ks
002-004, 203-204, 303-304, 301-333, 338-335

9f /INF

počet
místností
5 ks
002-005
203-205
301-329, 303-305, 338-331

9g /INF

počet
místností
2 ks
153-152, 203-224

9h /INF

počet
místností
4 ks
103-122, 203-215, 303-315, 402-403

9i /INF

počet
místností
6 ks
003-014, 113-103, 137-146, 203-213, 303-313, 338-332

9j /INF

počet
místností
10 ks
001-028, 024-003, 018-017, 003-016
129-130, 132-135, 147-137, 149a-154
203-221
354-355

9k /INF

počet
místností
3 ks
002-025, 203-222, 242-243

9l /INF

počet
místností
1 ks
003-022

9m /INF

počet
místností
11 ks
003-015
103-114, 107-108, 152-151, 137-138
203-214, 330-331
303-314, 330-329, 334-333, 335-334

9n /INF

počet
místností
1 ks
150-154

9o /INF

počet
místností
1 ks
129-131

PAVILON FARMACIE II. projekt interieru

invetsor
zak. číslo
datum
zodp. projektant
vypracoval

VFU BRNO, Palackého 1/3, 612 42 Brno
1114
březen 2014

ing. arch. Petr Stojan

ing. arch. Jan Podešva

ing. arch. Marika Pajgrtová

s. 13

Jan Podešva, Project Building, s.r.o.1142008 1306 odpramecek_studie 200.dwg

ČÍSLA DVEŘÍ

10/OS

rozměry
materiál a provedení

v. písma 50 mm

Polep samolepící folií přímo na dvevní křídlo.

Použité písmo a barevné řešení:

černošedá RAL 7021

písmo - AvantGarde

Čísla dveří budou upřesněna před výrobou, umístění dle obecné požadavky.

počet

cca 200 ks

celkový počet bude upřesněn před výrobou

PAVILON FARMACIE II. projekt interieru

invetsor
zak. číslo
datum
zodp. projektant
vypracoval

VFU BRNO, Palackého 1/3, 612 42 Brno
1114
březen 2014

ing. arch. Petr Stojan

ing. arch. Jan Podešva

ing. arch. Marika Pajgrtová

s. 14

Jan Podešva, Project Building, s.r.o.1142008 13:06 odpramecek_studie 200.dwg

EVAKUAČNÍ PLÁN

11/OS

rozměry
materiál a provedení

viz. schema

Označení únikových cest (mimo polepu nouzového osvětlení). Systémová tabulka z tenkého hliníkového systému s hranatými bočními lištami – vyznačení únikových cest trvalou bezpečnostní barvou – velikost 200/400 mm - barva a provedení dle normy. Rozmístění bude upřesněno dle požárně bezpečnostního plánu ČSN ISO 38 64. Tabulka bude osazena osově do v. 1600 mm nad podlahou. Grafickou podobu plánu odsouhlasí architekt.

Barevné řešení:

kresba - černošedá RAL 7021

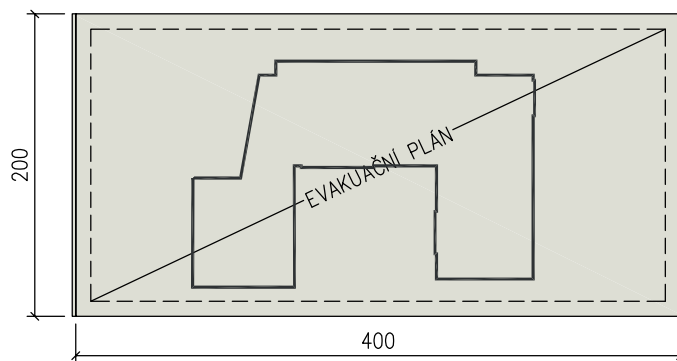
Al lišta - nástřik šedobílá RAL 9002

počet
místnosti

9 ks

001, 003, 102, 103, 201, 203, 301, 303, 401

schema



PAVILON FARMACIE II. projekt interieru

invetor
zak. číslo
datum
zodp. projektant
vypracoval

VFU BRNO, Palackého 1/3, 612 42 Brno
1114
březen 2014

ing. arch. Petr Stojan

ing. arch. Jan Podešva

ing. arch. Marika Pajgrtová

s. 15

Jan Podešva, Project Building, s.r.o.1142008 1306 odpramecek_studie 200.dwg

POŽÁRNÍ ŘÁD LABORATOŘE

12/OS

rozměry
materiál a provedení

viz. schema

Tenký systémový duralový lištový systém s výměnnou výplní(papír) pod čirou matnou fólií. tl. tabulky max. 8 mm, s plochými hranatými bočními lištami v barevném nástřiku.

Barevné řešení:

kresba - černošedá RAL 7021

Al lišta - nástřik šedobílá RAL 9002

Obsah požárního řádu bude v souladu s vyhláškou 246/2001 Sb.

Součástí dodávky bude grafický návrh obsahu tabule.

počet
místnosti

26 ks

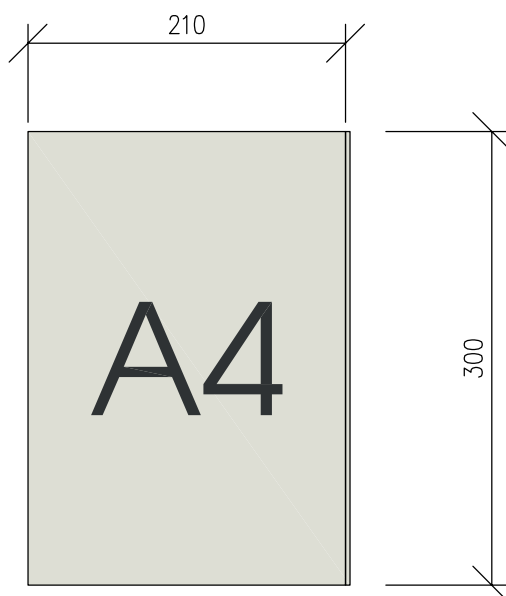
008, 020, 025, 026, 027

132

217, 223, 225, 241

316, 319, 320, 321, 322, 342, 343, 344, 345, 346, 350, 353, 356, 357, 358, 359

schema



PAVILON FARMACIE II.
projekt interieru

investor
zak. číslo
datum
zodp. projektant
vypracoval

VFU BRNO, Palackého 1/3, 612 42 Brno
1114

březen 2014

ing. arch. Petr Stoján

ing. arch. Jan Podešva

ing. arch. Marika Pajgřtová

Jan Podešva, Project Building, s.r.o., 11.2.2008 1306 odp.romecek_stude 200.dwg

SVĚTELNÝ PANEL U HLAVNÍHO VSTUPU

13/OS

výška písmene 350 mm, hl. 75 mm

Světelná kazetová 3D písmena, podsvětlaná LED diodami. Přívod NN bude přiveden z objektu na boční straně vstupu nad markýzou. Propojovací kabeláž bude součástí dodávky prvku.

Čelní strana - průsvitné plexisklo, nasazené na hliníkový obvodový rám písmene lakovaný barvou dle vzorníku RAL.

Písmena budou kotvena na pomocné ocel. konstrukci (viz. druhá strana specifikace).

Barevné řešení a písmo:

obvodový rám - stříbrná RAL 9007

plexisklo - bílá

písmo - AvantGarde Bold

Barevné řešení bude odsouhlaseno architektem po předložení vzorků.

Součástí dodávky bude grafický návrh nápisu.

1 ks

hlavní vstup

UMÍSTĚNÍ SLOVA "FARMACIE"
NA OSU DVEŘÍ

počet
místnosti
schema

PAVILON FARMACIE

CCA 8260

DETAILNÍ POHLED

PAVILON FARMACIE II.
projekt interieru

investor
zak. číslo
datum
zodp. projektant
vyraboval

VFU BRNO, Palackého 1/3, 612 42 Brno
1114

březen 2014

ing. arch. Petr Stoján

ing. arch. Jan Podešva

ing. arch. Marika Pajgrtová

Jan Podešva, Project Building, s.r.o.11.12.2008 1306 odp.romeck-studie 200.dwg

SVĚTELNÝ PANEL U HLAVNÍHO VSTUPU


viz. schema

Nosná konstrukce pro písmena bude provedena ze dvou
horizontálních jacků, které budou pomocí svařovaných L
kotev kotveny do žb markýzy.
1... 6x L konzola, svařovaná z jacků 50/50
2... 2x jack 20/50, dl. cca 8,2m

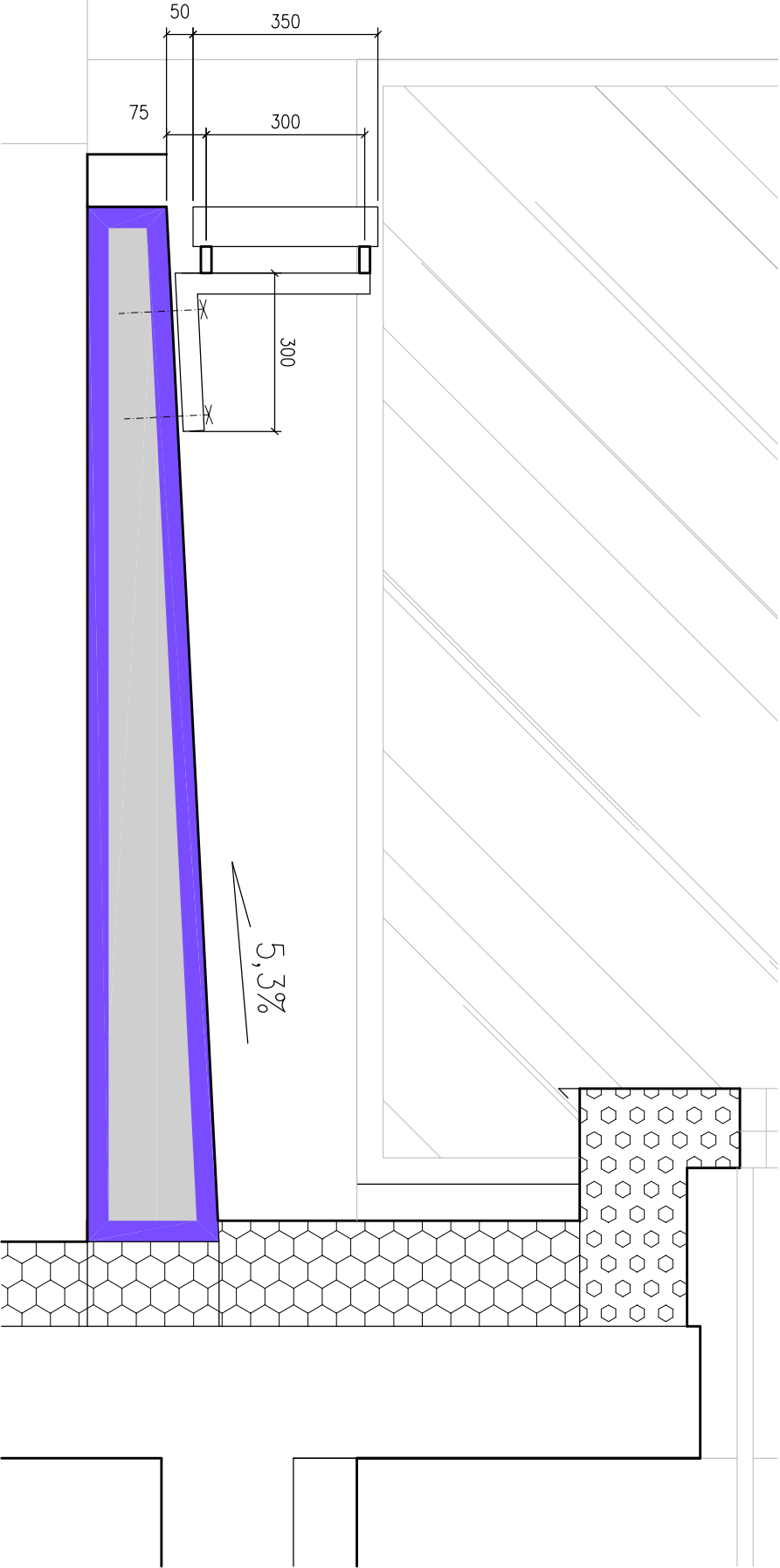
Povrchová úprava:
komaxit dle RAL 9007

Součástí dodávky bude výrobní dokumentace ocelové kce
vč. statického výpočtu.

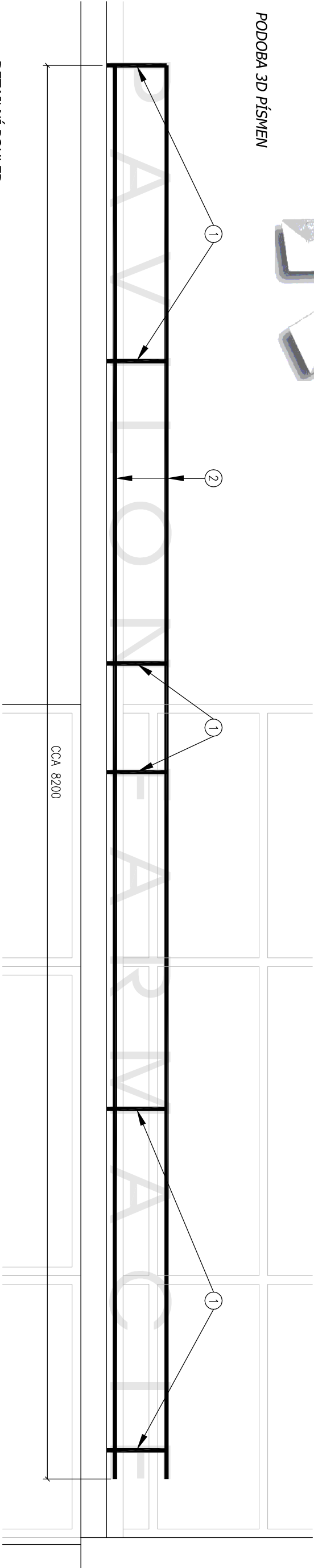
schema



PŘÍČNÝ ŘEZ



PODOBA 3D PÍSMEN



DETAILNÍ POHLED

CCA 8200

PAVILON FARMACIE II.
projekt interieru

investor
zak. číslo
datum
zodp. projektant
vyracoval

VFU BRNO, Palackého 1/3, 612 42 Brno
1114

březen 2014

ing. arch. Petr Stoján

ing. arch. Jan Podešva

ing. arch. Marika Pajgřtová

Jan Podešva, Project Building, s.r.o.11.12.2008 1306 odp.romecek_stu04e 200.dwg

OZNAČENÍ UNIE STUDENTŮ

viz. schema

Plastické 3D znaky vyfrézované z pěněního PVC tl. 10 mm.

Použité písmo a barevné řešení:

černošedá RAL 7021

písmo - AvantGarde, výška 120 mm


Součástí dodávky bude grafický návrh obsahu.

počet
místností
schema

1 ks

vstup - 136

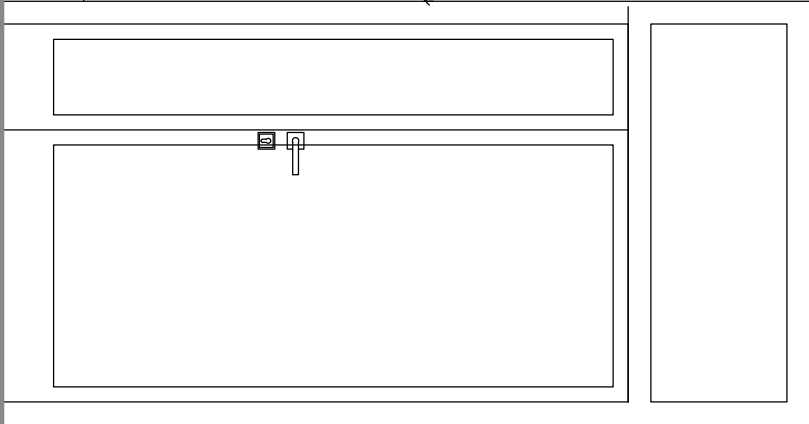
UNIE STUDENTŮ



POUŤEC PROSKLENÉ STĚNY

UNIE STUDENTŮ

200



PAVILON FARMACIE II.
projekt interieru

investor
zak. číslo
datum
zodp. projektant
vypracoval

VFU BRNO, Palackého 1/3, 612 42 Brno
1114

březen 2014

ing. arch. Petr Stoján

ing. arch. Jan Podešva

ing. arch. Marika Pajgřtová

Jan Podešva, Project Building, s.r.o., IČ2008 1306, odp.romecek_stude 200.dwg

STÁLÁ INFORMAČNÍ TABULKA

viz. schema

Deska z litého bronzu patinovaná do hnědočerné barvy. Text a loga budou provedeny z plastických písmen vystupujících cca 4 mm z povrchu desky. Čelní plochy vystupujících částí budou přeleštěny. Deska bude kotveny do betonu pomocí navařených trnů (z rubové strany) chemicky lepených do předvrtaných otvorů.

Obsah textů upřesní investor ve spolupráci s architektem. Grafická tabulka musí být v souladu s pravidly pro publicitu operačního programu EU - výzkum a vývoj pro inovace.

Součástí dodávky bude grafický návrh obsahu tabule.

počet
místností
hlavní vstup - 102

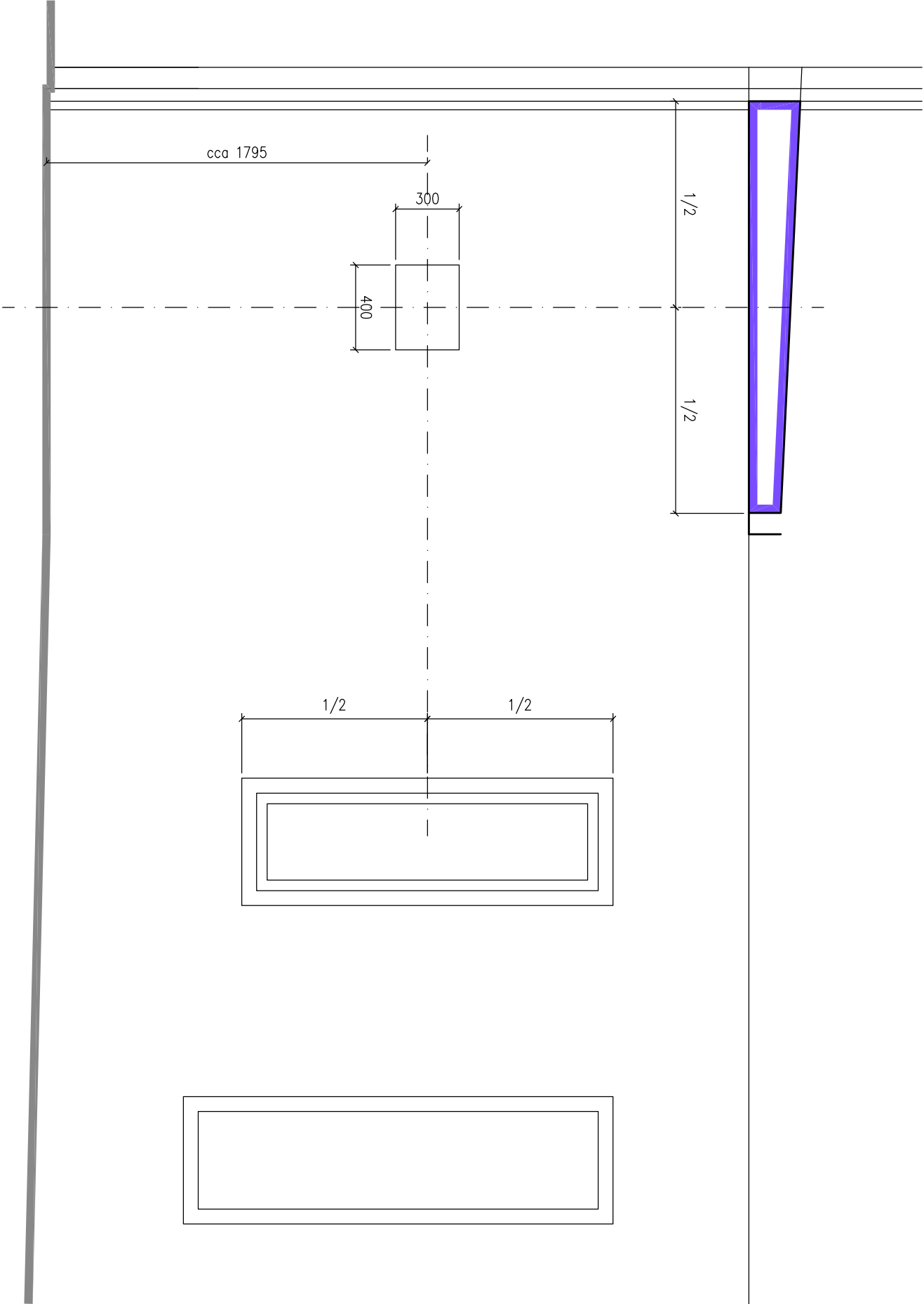
schema



ILUSTRAČNÍ OBR. KOTVENÍHO TRNU



ILUSTRAČNÍ OBR. FINÁLNÍ PODOBY



PAVILON FARMACIE II.
projekt interieru

investor
zak. číslo
datum
zodp. projektant
vyraboval

VFU BRNO, Palackého 1/3, 612 42 Brno
1114

březen 2014

ing. arch. Petr Stoján

ing. arch. Jan Podešva

ing. arch. Marika Pajgřtová

Jan Podešva, Project Building, s.r.o.11.12.2008 1306 odp.romeck-studio 200.dwg

OZNAČENÍ VEDLEJŠÍHO VSTUPU

rozměry
materiál a provedení

viz. schema

Plastické 3D znaky vyfrézované z pěněního PVC tl. 10 mm.

Použité písmo a barevné řešení:

černošedá RAL 7021


písmo - AvantGarde, výška 120 mm

Součástí dodávky bude grafický návrh obsahu.

1 ks

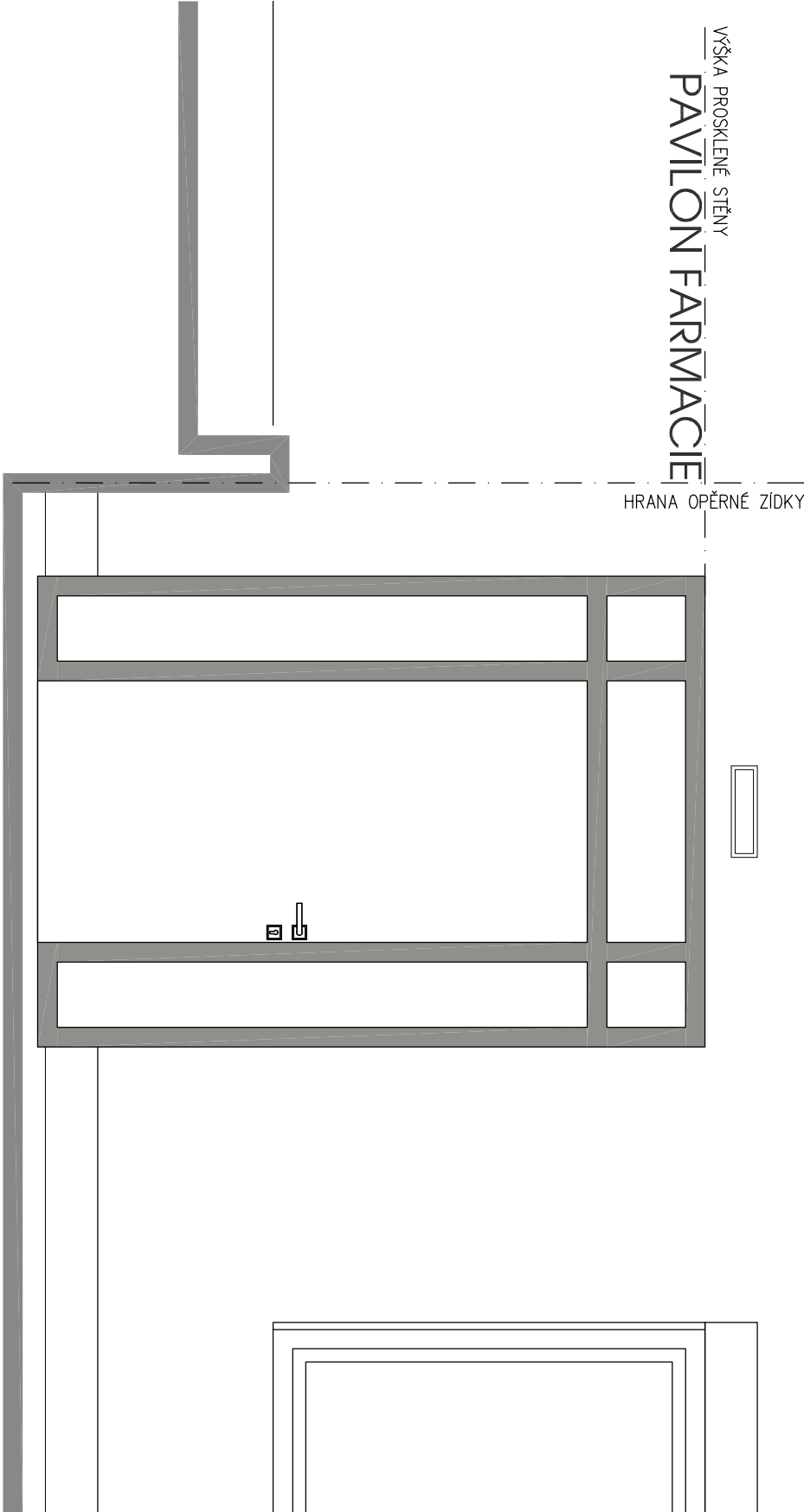
vstup - 115

PAVILON FARMACIE

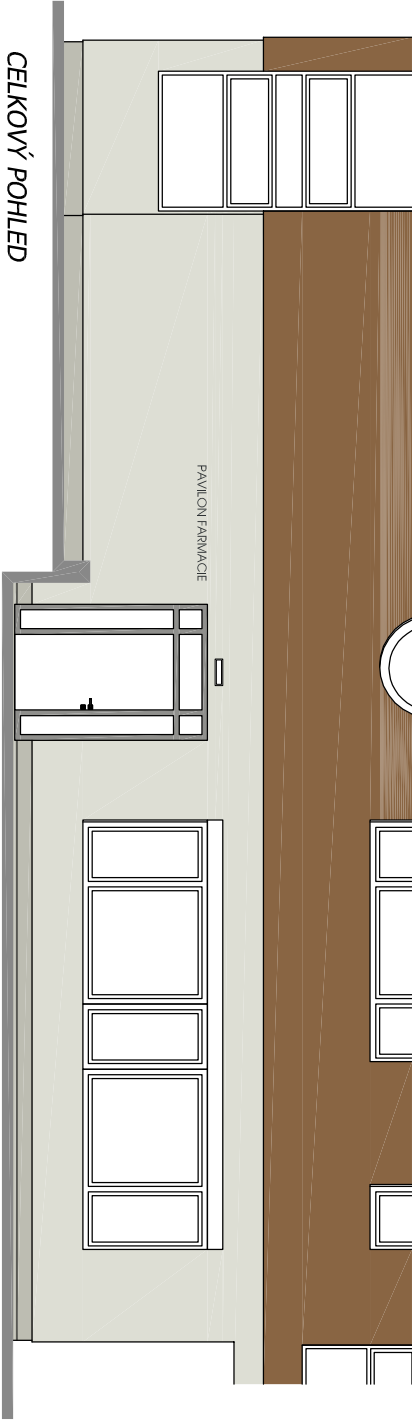


VÝŠKA PROSKLENÉ STĚNY
PAVILON FARMACIE

HRANA OPĚRNÉ ZÍDKY



DETAILNÍ POHLED



CELKOVÝ POHLED